

PRESENTACIÓN

# PROYECTO REDES

**DIVERSIDAD, CONVIVENCIA Y ANTIRRACISMO EN LOS BARRIOS**

[www.cepaim.org](http://www.cepaim.org)

# REGULARIZACIÓN

## JUSTICIA SOCIAL


**“NO ES UN TEMA DE CULPABILIDAD INDIVIDUAL, SINO DE TOMAR LA RESPONSABILIDAD COMO PARTE DE UN SISTEMA DE DOMINACIÓN MUY BIEN MONTADO. DEBEMOS TOMAR LA RESPONSABILIDAD DEL LUGAR QUE OCUPAMOS EN EL MUNDO, SABER CÓMO FUNCIONA EL SISTEMA DE DOMINACIÓN DEL QUE FORMAMOS PARTE, QUÉ PRIVILEGIOS NOS DA ESTE SISTEMA Y QUÉ CONSECUENCIAS SUPONE TENER ESTOS PRIVILEGIOS”**

**LETICIA URRETABIZKAIA**

# REGULARIZACIÓN

## REQUISITOS GENERALES



- 1 **Permanencia ininterrumpida de 5 meses en España en el momento de la solicitud**
- 2 **No tener autorización de residencia o de estancia, ni estar en trámite de su solicitud, prórroga, renovación o modificación**
- 3 **No tener antecedentes penales en España ni en los países donde haya residido los últimos 5 años**
- 4 **No presentar una amenaza para el orden público, seguridad nacional o salud pública**



# REGULARIZACIÓN

## REQUISITOS GENERALES

- 5** No figurar como rechazable en países con los que España tenga acuerdo
- 6** No encontrarse en el plazo de compromiso de no retorno
- 7** Pago de la tasa de autorización de residencia por arraigo (38.28 €)




# DOS VIAS DE REGULARIZACIÓN

Acreditar que llevas al menos **5 meses** viviendo en España en el momento de la solicitud



**Y cumplir al menos una de las siguientes situaciones**




**Personas extranjeras en situación irregular que hayan llegado a España antes del 1 de enero de 2026**




**Convivencia**

1. hijas e hijos menores escolarizados
1. Mayores de edad discapacitados
1. Ascendientes en primer grado




**Haber trabajado por cuenta ajena o propia o tener oferta de empleo (de 1 ó varios contratos, superior a 90 días)**

**Trabajo por cuenta propia (Declaración responsable)**



**Certificado de situación de vulnerabilidad emitido por Servicios Sociales o Entidades Colaboradoras de Extranjería**

# DOS VIAS DE REGULARIZACIÓN



Solicitantes de protección internacional que hayan:

- Formalizado
- Registrado o presentado su solicitud de acceso al procedimiento



Tener presentada la solicitud de **PROTECCIÓN INTERNACIONAL** antes del **1 de enero de 2026**

# en el PASO a PASO


## 1 RECOPILA DOCUMENTACIÓN



Pasaporte de su nacionalidad en vigor o caducado, título de viaje en vigor o caducado o cédula de inscripción en vigor o caducada



Justificante de pago de la tasa 052 (marcar la opción 2.3.1) **38.28 €**



Certificado de antecedentes penales del país/países de residencia los últimos 5 años antes de la entrada en España, legalizado y traducido

Antecedentes penales de **España** los revisarán ellos\*.



en el PASO a PASO

# 1 RECOPILA DOCUMENTACIÓN

Documentación acreditativa de permanencia de 5 meses  
A MOMENTO DE LA PRESENTACIÓN



- Billete de avión
- citas médicas,
- Inscripción al gimnasio
- Carné Biblioteca
- Matrícula curso,
- Empadronamiento histórico (no obligatorio),
- Otros



Documentos que acrediten  
trabajo, familia o situación de  
vulnerabilidad.

**SOLO SE ADMITEN 4 PDFS, UNO POR CADA REQUISITO**

# **SOBRE LA CANCELACIÓN DE ANTECEDENTES PENALES**

**Obligación:** Presentar certificado de antecedentes del país o países donde se ha estado los últimos 5 años, al momento de la solicitud.

**Si se ha solicitado y no hay respuesta:**

**Plazo inicial:** Si tras 1 mes no hay respuesta del país de origen, se admite la solicitud aportando:

1. Justificante de haber solicitado el documento.
2. Declaración responsable de no haberlo recibido.
3. Autorización al Gobierno para tramitarlo por vías diplomáticas.

**Caducidad y Plazos Críticos**

**Límite diplomático:** Si en 3 meses el trámite entre países no da resultado, la responsabilidad vuelve a la persona solicitante.

**Último requerimiento:** Se otorga un plazo final de 15 días

**Consecuencia:** La no aportación del documento en este último plazo conlleva la denegación de la autorización.

## **IMPORTANTE**

- **NO importa cómo hayas entrado a España.**
- **NO puedes tener orden de expulsión firme (si el procedimiento está abierto NO es firme).**
- **NO puedes tener compromiso de no retorno.**

**NO hay un límite de personas para presentar las solicitudes, NO hay cupos.**

**NO es imprescindible tener una abogada/o para presentar la solicitud.**

**Las CITAS son GRATUITAS.**

# 2

## PRESENTA LA SOLICITUD



Rellenar formulario oficial (EX 031 y 032)

Disponible en la web del Ministerio de Migraciones y en el Política Territorial.



Presentación **PRESENCIAL** siempre con cita previa (vía web o 060) para oficinas de Extranjería, oficinas de la Seguridad Social, oficinas de Correos.

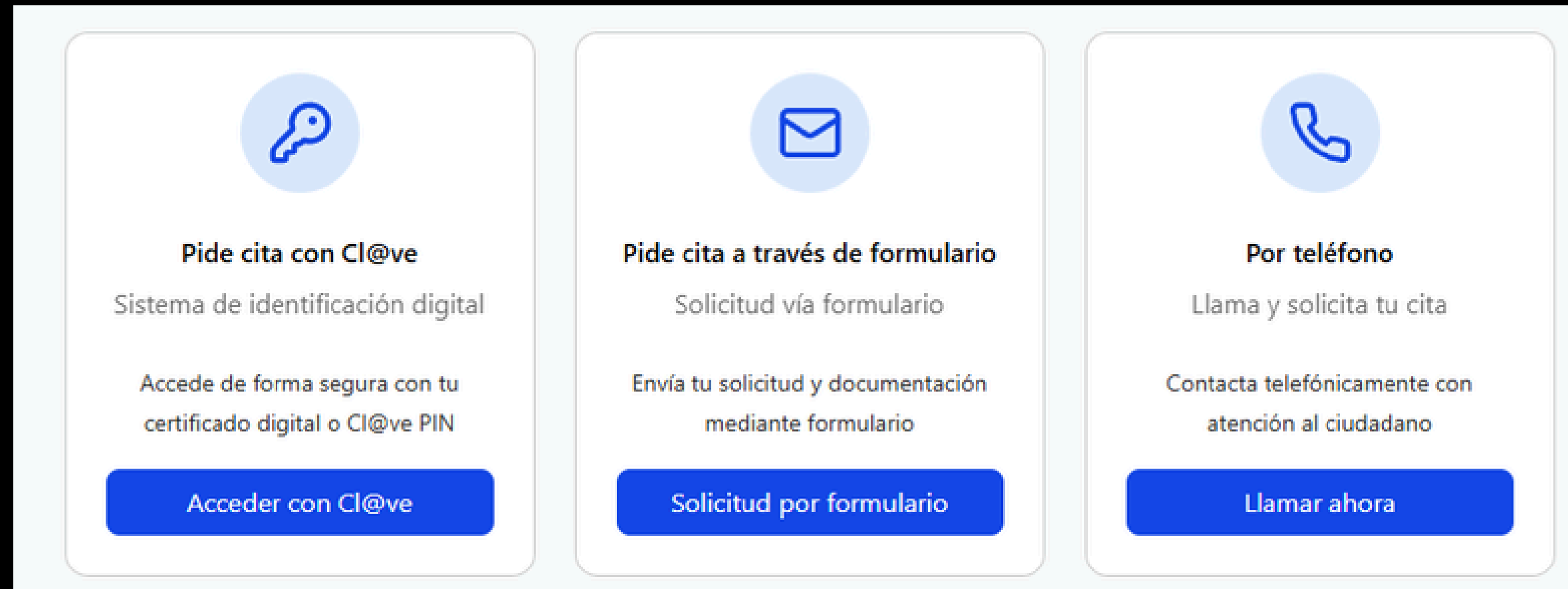
Presentación **ONLINE** por abogadxs, gestores y nuevas entidades colaboradoras. (ver listado actualizado).

La persona **INTERESADA** online con firma electrónica.

<https://www.inclusion.gob.es/documents/d/guest/pdf-entidades-colaboradoras-16042026.pdf?download=false>

**Tramitación a cargo de UTEX Unidad de Tramitación de Expedientes de Extranjería.**

## 2 CITA PARA PRESENCIAL



The image displays three distinct panels for requesting an appointment. Each panel features a blue circular icon at the top: a key for Cl@ve, an envelope for the form, and a telephone handset for the phone method. Below each icon, the title and a brief description are provided. At the bottom of each panel is a blue button with white text. The first panel, 'Pide cita con Cl@ve', includes the subtext 'Sistema de identificación digital' and 'Accede de forma segura con tu certificado digital o Cl@ve PIN'. The second panel, 'Pide cita a través de formulario', includes 'Solicitud vía formulario' and 'Envía tu solicitud y documentación mediante formulario'. The third panel, 'Por teléfono', includes 'Llama y solicita tu cita' and 'Contacta telefónicamente con atención al ciudadano'.

Método	Descripción	Botón
Cl@ve	Pide cita con Cl@ve Sistema de identificación digital Accede de forma segura con tu certificado digital o Cl@ve PIN	Acceder con Cl@ve
Formulario	Pide cita a través de formulario Solicitud vía formulario Envía tu solicitud y documentación mediante formulario	Solicitud por formulario
Teléfono	Por teléfono Llama y solicita tu cita Contacta telefónicamente con atención al ciudadano	Llamar ahora

**Se podrá solicitar la cita previa mediante Cl@ve, formulario o teléfono 060 (coste)**

**Es posible pedir la cita para otra persona con Cl@ve.**

**Solicitando la cita de forma telemática podrás elegir la oficina de presentación y la fecha.**

# 2 PRESENTAR LA SOLICITUD

## Solicita tu Cita



Recuerda que la forma más eficaz de presentar a trámite tu solicitud de regularización es por vía telemática, para lo cual no precisas cita previa presencial.

Mediante certificado digital reconocido por las Administraciones Públicas, la presentación telemática puede ser realizada en tu nombre por una persona a la que apoderes y quede inscrita en el Registro Electrónico de Apoderados a través plataforma MERCURIO.

También puede realizar este trámite por ti un profesional habilitado como abogados, graduados sociales o gestores administrativos o entidades inscritas en el Registro de Colaboradores de Extranjería.



**RECUERDA:** Solicitar cita es completamente **GRATUITO**. Si alguien te pide dinero por gestionar la cita, es un fraude.

Si no te es posible realizar el trámite de forma telemática, deberás personarse en una oficina, para lo cual precisarás cita previa.

# 2 PRESENTA LA SOLICITUD

## COMUNICACIÓN DE INICIO DE LA TRAMITACIÓN

Habilita provisionalmente a residir y trabajar  
(Antes de la resolución final)



# En caso de concesión

## OBTENDRAS LA AUTORIZACIÓN PROVISIONAL

1

- permitirá residir legalmente
- permitirá trabajar por cuenta ajena o cuanta propia.
- Será aplicable en todo el territorio español y en cualquier sector.

## RECIBIRÁS LA RESOLUCIÓN

2

**FAVORABLE:** concede la autorización de residencia y trabajo por 1 año.

**PLAZO DE RESOLUCIÓN:** 3 meses

**DESFAVORABLE:** finaliza la autorización provisional.

El silencio administrativo se entiende como desfavorable.

## SOLICITAR LA TARJETA DE IDENTIDAD EXTRAJERO (TIE)

3

Con la resolución **FAVORABLE**, se solicitará la tarjeta en la Comisaría correspondiente, en 1 mes.  
(acreditando haber presentado renuncia a la solicitud de protección internacional, en su caso)

# QUÉ PODEMOS HACER

**Acompañar en el proceso para cancelar antecedentes penales y policiales (si se cree necesario).**


**Facilitar todas las gestiones online y citas previas .**

**Enseñar a acceder a la Clave PIN, o aclarar información, direcciones, facilitar scanear documentos.**

**Se espera contar con un documentos de CONSULTAS FRECUENTES, que nos ayuden a resolver casos complejos o dar mejores pautas.**

**Hay y habrá información general que difundir y los casos específicos o concretos se podrán derivar a asesoramiento jurídico gratuito en Nodos, red antirracista, entidades colaboradoras.**

**¿QUÉ PODEMOS HACER  
EN NUESTRO BARRIO?**



# TIPS DESDE LAS ASOCIACIONES VECINALES

- **A partir del 20 de Abril se puede pedir cita ONLINE. Se puede tramitar con el certificado digital de otra persona.**
- **Poner CARTELES en las asociaciones / en el barrio, que inviten a acercarse al punto de información.**
- **Punto de DIGITALIZACIÓN de documentos, facilitar scaneo.**  
**MAPEO de RECURSOS, de entidades colaboradoras que apoyarán en el proceso de regularización.**  
**<https://www.inclusion.gob.es/documents/d/guest/pdf-entidades-colaboradoras-16042026.pdf?download=false>**
- **Buscar, contactar abogadx voluntarixs.**
- **Mapear los recursos del barrio y distrito.**
- **Certificados de asistencia a talleres de las Asociaciones vecinales, posibles pruebas de estar en España.**

# REDES SOCIALES PARA SEGUIR ACTUALIZACIONES SOBRE LAS REGURALIZACIÓN



Instagram

[@migrantes\\_antirracistas\\_8m](#)

[@regularizacionya](#)



Telegram

[@regularizacionmadrid](#)

- *Información clara sobre tus derechos.*
- *Atención jurídica, psicológica y social.*
- *Acompañamiento para presentar quejas o denuncias, si así lo decides.*
- *Alternativas como mediación y otras formas de resolución.*
- *Espacios comunitarios.*

## BUZÓN DE DENUNCIAS



online y confidencial



**Acércate,  
te acompañamos de  
manera cercana y  
segura**

**Ciudad Real**  
*ciudadreal@cepaim.org*  
**Madrid**  
*madrid@cepaim.org*  
**Níjar**  
*nijar@cepaim.org*  
**Valencia**  
*valencia@cepaim.org*



Entidad financiadora: Ministerio de Inclusion, Seguridad Social y Migraciones. Secretaría de Estado de Migraciones. Dirección General de Gestión Migratoria. Cofinanciado por fondos de la Unión Europea.



# PROYECTO REDES

**¿Has sufrido  
discriminación por  
racismo o  
xenofobia?**

**TE ACOMPAÑAMOS**

Ofrecemos atención  
gratuita, confidencial y  
segura.



WhatsApp

**672 12 78 22**



**eblahamoud@cepaim.org**  
**lauraprieto@cepaim.org**